

Klass: 2. keelekümblusklass

Teema: Teekond läbi Euroopa

Tunni liik: kokkuvõttev tund

Töövahendid: Tere, sõber! 2. klassi õpik, päevik, pastapliiats, värvipliiatsid

Eesmärgid:

- Õpilane leiab Euroopa kaardilt Euroopa Liitu kuuluvad riigid ja nende pealinnad
- Õpilane tunneb Euroopa Liitu kuuluvate riikide lippe
- Õpilane oskab kirjutada Euroopa Liitu kuuluvate riikide ja pealinnade nimesid õigesti
- Õpilane tunneb Eesti naaberriike
- Õpilane tunneb huvi Euroopa Liidu vastu
- Õpilane töötab iseseisvalt

Õpitulemused (vastavalt põhikooli riiklikule õppekavale):

- Õpilane kirjutab õpikust õigesti ära
- Õpilane kirjutab kohanimed suure algustähega
- Õpilane kirjutab loetava käekirjaga
- Õpilane hangib otstarvekohast infot eri allikatest

Tuunis arendatakse emakeele-, matemaatika- ja looduteaduslikku pädevusi.

Metoodiliseks materjaliks on tööleht, kus on 3 ülesannet Euroopa Liidu teemal. Ülesanded on mõeldud 2. keelekümblusklassi õpilastele ning vastavad riikliku õppekava nõuetele. Ülesanded sooritatakse iseseisvalt, ühe akadeemilise tunni jooksul. Abimaterjalina kasutatakse õpikut ja Euroopa kaarti.

Tunni algul õpetaja tutvustab teemat ja nimetab tunni eesmärgid. Seejärel jagab töölehed.

Siis, kui õpilane on töö lõpetanud, annab ta oma töölehe õpetajale edasiseks kontrolliks.

Tunni lõpus toimub suulise tagasiside andmine, õpetaja esitab suunavaid küsimusi, näiteks *Mis ülesanne meeldis teile kõige rohkem? Mille poolest oli ta huvipakkuv?*

1. ülesanne

Sinu ees on Euroopa Liitu kuuluvate riikide lipud, sa pead kirjutama lünka riigi ja/või pealinna nimed või värvima lippu. Kasuta värvipliiatseid. Saad kasutada päevikut ja/või õpikut.




Riik: _____

Pealinn: Brüssel



Riik: Saksamaa

Pealinn: _____



Riik: Prantsusmaa

Pealinn: Pariis




Riik: Itaalia

Pealinn: _____




Riik: _____

Pealinn: Luxembourg



Riik: Holland

Pealinn: Amsterdam



Riik: _____

Pealinn: Kopenhaagen



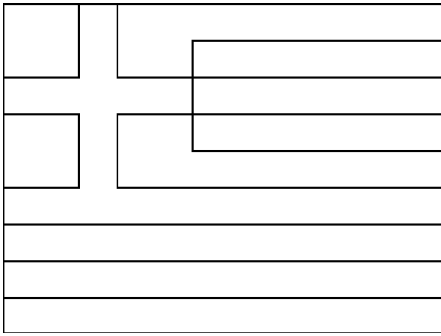
Riik: Iirimaa

Pealinn: _____



Riik: _____

Pealinn: _____



Riik: Kreeka

Pealinn: _____



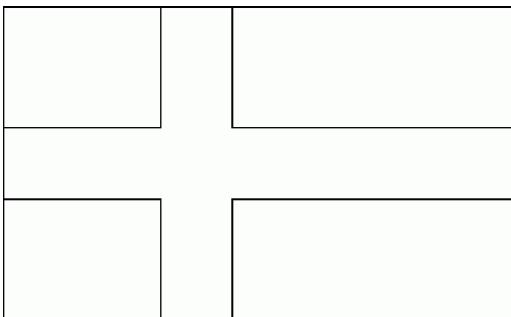
Riik: _____

Pealinn: Lissabon




Riik: _____

Pealinn: _____



Riik: _____

Pealinn: Helsingi



Riik: Austria

Pealinn: _____



Riik: _____

Pealinn: _____

Riik: _____

Pealinn: _____



Riik: _____

Pealinn: _____



Riik: _____

Pealinn: Vilnius



Riik: _____

Pealinn: Valletta



Riik: Poola

Pealinn: _____



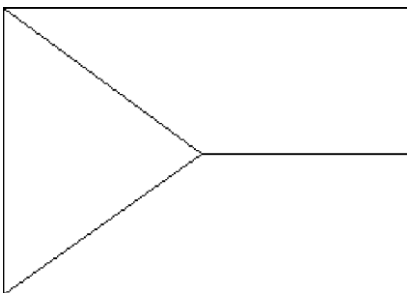
Riik: _____

Pealinn: Bratislava




Riik: _____

Pealinn: Ljubljana



Riik: _____

Pealinn: _____




Riik: Ungari

Pealinn: _____



Riik: _____

Pealinn: Nikosia



Riik: Bulgaaria

Pealinn: _____



Riik: _____

Pealinn: _____

Loe kokku, mitu riiki kuulub Euroopa Liitu. Kirjuta vastus siia: _____ riiki.

2.ülesanne

Nüüd sa tunned Euroopa Liitu kuuluvate riikide ja nende pealinnade nimesid!
Kontrolli, kui hästi sa neid tunned. Kirjuta puuduvad tähed lünkadesse.


T_eh_i _e_ti B__t__la_a _i_pa_n_a R__a

_um__n_a Sl__ee_i_ _tok__m B_l_a L__

_ud_p__ V_l_u_ T__i_ _alt_ L_k__mb__

3.ülesanne

Kirjuta puuduvad sõnad lünkadesse. Jälgi vihjeid.

Mu kodumaa on _____  .

Selle naaberriigid on: _____  , _____  ,

_____  , _____  .

Mitu naaberriiki kuulub Euroopa Liitu? Kirjuta vastus siia: _____ riiki.

Oled tubli!

